



NEXEN
NEXEN CORPORATION



TARIFA N° 10.0 SEPTIEMBRE 2024

SUPERELÁSTICOS SOLIDPRO 700

Máximo rendimiento

Para entornos difíciles de trabajo





SOLIDPRO 700

MÁXIMO RENDIMIENTO



Suministro OE

Rendimiento mejorado, mayor vida útil

- Más horas de trabajo
- Resistencia a la rodadura mejorada
- Tamaño de bloque ampliado
- Excelente distribución de carga



Buena Resistencia a la vibración e impacto

- Ángulo de ranura principal
- Diseño área de contacto con el suelo de dispersión
- Propiedad de dureza de bloque mejorada
- Resistencia a cortes mejorada



Diseño actualizado y moderno

- Surco profundo
- Diseño de hombro optimizado
- Indicador de desgaste
- Diseño elegante



Diseño inteligente para la seguridad

- Volumen general incrementado
- Mayor uniformidad de presión





Mejora
Resistencia
Rodadura

Aumento
Superficie de contacto

Profundidad ranura mejorada
Mayor kilometraje

Indicador de desgaste

Resis.
Máxima
Impactos later.

Diseño Knurling

ESPECIFICACIONES

DOT

2411

24 SEMANA 11 AÑO
; Producido en la semana 24 del año 2011

Ancho de llanta

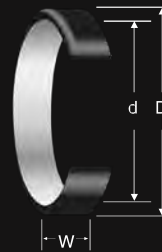
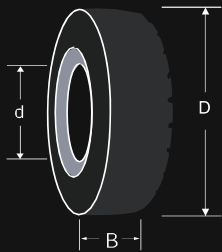
Tamaño de neumático

País de origen

Diámetro externo neumático

Diámetro llanta

Cómo leer



Tipo de Neumático	Indicación	Ejemplo
Neumático de aire	B - d	7.00 - 12
Neumático de perfil bajo	D X B - d	18 X 7 - 8
Neumático de camión	B - d	300 - 15

Bandaje	Ejemplo
D X W X d (inch)	18 X 8 X 12 1/8
D X W - d (mm)	457 X 203 - 308

SOLIDPRO 700

DISEÑO: TRACCIÓN



Tamaño	Llanta	Easy Fit	Øext. (mm)	Ancho (mm)	Eje		Capacidad de carga (kg)				Peso (kg)	
					Carga	Dirección	~6km/h	~10km/h	~25km/h	Estático		
8"												
4.00-8	3.00D	O	409	115	950	730	950	860	730	1100	11.3	
4.00-8	3.75I	-	409	115	950	730	950	860	730	1100	11.6	
5.00-8	3.00D	O	456	124	1415	1090	1415	1285	1090	1645	15.7	
5.00-8	3.75I	-	456	124	1415	1090	1415	1285	1090	1645	16.2	
15X4½-8 (125/75-8)	3.00D	O	378	113	1040	800	1040	945	800	1210	9.0	
16X6-8 (150/75-8)	4.33R	O	419	141	1495	1150	1495	1360	1150	1740	14.9	
18X7-8 (180/70-8)	4.33R	O	454	163	2145	1650	2145	1945	1650	2490	20.6	
18X9-8	7.00E	O	464	209	2300	1900	2300	2090	1900	2945	29.0	
9"												
15X5½-9 (140/55-9)	4.00E	O	380	130	1170	900	1170	1060	900	1360	9.7	
6.00-9	4.00E	O	530	141	1885	1450	1885	1710	1450	2190	25.6	
21X8-9 (200/75-9)	6.00E	O	522	185	2755	2120	2755	2500	2120	3200	32.4	
10"												
200/50-10	6.50F	O	458	196	2470	1900	2470	2240	1900	2870	23.3	
6.50-10	5.00F	O	580	171	2340	1800	2340	2125	1800	2720	35.3	
6.50-10	5.50F	-	580	171	2340	1800	2340	2125	1800	2720	35.7	
23X9-10 (225/75-10)	6.50F	O	585	205	3445	2650	3445	3125	2650	4000	46.0	
12"												
7.00-12	5.00S	O	660	173	2920	2240	2920	2645	2240	3380	46.5	
23X10-12 (250/60-12)	8.00G	O	586	240	3770	2900	3770	3420	2900	4380	48.0	
27X10-12 (250/75-12)	8.00G	O	682	241	3900	3000	3900	3540	3000	4530	72.0	
15"												
6.00-15	4.50E	-	700	157	2455	1820	2455	2095	1820	3165	43.5	
7.00-15	5.50	O	740	175	3545	2725	3545	3215	2725	4115	55.4	
7.00-15	6.00	O	740	175	3545	2725	3545	3215	2725	4115	55.9	
7.50-15	5.50	-	760	197	3900	3000	3900	3540	3000	4530	65.6	
7.50-15	6.00	-	760	197	3900	3000	3900	3540	3000	4530	66.4	
7.50-15	6.50	O	760	197	3900	3000	3900	3540	3000	4530	67.0	
8.15-15 (28X9-15, 225/75-15)	7.00	O	698	215	3445	2650	3445	3125	2650	4380	57.2	
8.25-15	6.50	O	814	215	4750	3650	4750	4300	3650	5510	87.3	
28X12.5-15 (355/45-15)	9.75	O	695	299	5525	4250	5525	5015	4250	6420	81.0	
250-15 (250/70-15)	7.00	O	722	225	4745	3650	4745	4310	3650	5510	65.8	
250-15 (250/70-15)	7.50	O	722	225	4745	3650	4745	4310	3650	5510	67.6	
300-15 (315/70-15)	8.00	O	820	259	5850	4500	5850	5310	4500	6795	107.6	
400/60-15	11.00	O	817	329	8970	6900	8970	8140	6900	10350	134.4	
16"												
7.50-16	5.50	-	782	197	3950	3050	3950	3600	3050	4605	69.5	
7.50-16	6.00GS	O	782	197	3950	3050	3950	3600	3050	4605	69.9	
20"												
9.00-20	7.00	-	1000	229	5400	4500	5400	4905	4500	6795	133.5	
10.00-20	7.00	-	1033	261	6000	5000	6000	5450	5000	7550	162.7	
10.00-20	7.50	-	1033	261	6000	5000	6000	5450	5000	7550	163.6	
10.00-20	8.00	-	1033	261	6000	5000	6000	5450	5000	7550	164.9	
11.00-20	7.50	-	1075	273	6540	5450	6540	5940	5450	8230	190.4	
11.00-20	8.00	-	1075	273	6540	5450	6540	5940	5450	8230	191.8	
12.00-20	8.00	-	1100	293	7560	6300	7560	6865	6300	9440	213.6	
12.00-20	8.50	-	1100	293	7560	6300	7560	6865	6300	9440	217.0	
12.00-20	10.00	-	1100	293	7800	6500	7800	7085	6500	9770	220.9	
24"												
14.00-24	10.00	-	1320	341	11100	9250	11100	10085	9250	13855	367.9	

* La capacidad de carga se basa en una carretilla elevadora contrapesada y está garantizada hasta 25 km/h.

* En caso de instalación en otros equipos, consulte con el fabricante la compatibilidad.

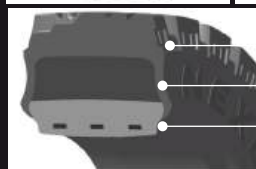
*Para otras medidas que no estén en la lista, póngase en contacto con el distribuidor de NEXEN de su zona para comprobar la disponibilidad de los neumáticos.

SOLIDPRO 700

TARIFA Nº 10 SEPT. 2024



MEDIDA (Pulgadas)	MEDIDA (mm)	LLANTA (Pulgadas)	PRECIO STD	PRECIO FIT	ECOTASA PRECIO	ECOTASA
4"						
3.00-4		2,10	61,41	64,48	0,53	E1
8"						
4.00-8		3,00	115,00	120,74	1,94	E2
5.00-8		3,00	147,17	154,52	1,94	E2
15x4 1/2 - 8	125 / 75 - 8	3,00	96,92	98,89	1,94	E2
16x6-8	150 / 75 - 8	4,33	159,68	160,94	1,94	E2
18x7-8	180 / 70 - 8	4,33	183,39	192,56	1,94	E2
18x9-8		7,00	331,96	348,55	5,88	E3
9"						
6.00-9		4,00	216,72	227,58	5,88	E3
21x8-9	200 / 75 - 9	6,00	310,83	326,36	5,88	E3
15X5 1/2- 9	140 / 55 - 9	4,00	112,12	113,86	1,94	E2
10"						
6.50-10		5,00	297,87	305,43	5,88	E3
	200 / 50 - 10	6,50	246,60	255,29	1,94	E2
23X9-10	225 / 75 - 10	6,50	411,25	421,70	5,88	E3
	180 / 60 - 10	5,00	232,69	244,34	1,94	E2
12"						
7.00-12		5,00	365,23	383,50	5,88	E3
23x10-12	250 / 60 -12	8,00	457,12	479,97	5,88	E3
27x10-12	250 / 75 - 12	8,00	629,01	645,26	10,89	E4
	315 / 45 - 12	10,00	532,29	558,89	10,89	E4
15"						
250 - 15		7,00	583,31	612,47	10,89	E4
250 - 15		7,50	583,31	612,47	10,89	E4
300 - 15	315 / 70 - 15	8,00	967,24	982,22	32,27	E5
7.00 - 15		5,50	503,85	529,06	10,89	E4
7.50 - 15		6,50	609,65	640,14	10,89	E4
28x9-15	225 / 75 - 15	7,00	561,80	584,27	10,89	E4
28x12.5-15	355 / 45 - 15	9,75	843,98	886,18	10,89	E4
8.25-15		6,50	743,44	780,61	10,89	E4
350 - 15	355 / 65 - 15	9,75	1.154,14	1.194,37	32,27	E5
20"						
355 / 50 - 20	355 / 50 - 20	10,00	1.273,41	0,00	32,27	E5
10.00-20		7,00	1.399,98	0,00	32,27	E5
		7,50	1.399,98	0,00	32,27	E5
		8,50	1.399,98	0,00	32,27	E5
12.00-20		8,00	1.877,93	0,00	32,27	E5
		8,50	1.877,93	0,00	32,27	E5
		10,00	1.877,93	0,00	32,27	E5
24"						
14.00-24		10,00	2.987,93	0,00	32,27	E5



— BANDA DE RODADURA
— CAPA FLEXION
— ARMADURA FIJACION LLANTA

SOLIDPRO 700 SERIES NEXEN INDUSTRIAL
BANDA DE RODADURA SOBREDIMENSIONADA
MAYOR RENDIMIENTO MAXIMA DURABILIDAD
DISEÑO MEJORADO MENOR VIBRACION
ESTABILIDAD DE CARGA Y RESISTENCIA
DESARROLLADO POR NEXEN CORPORATION
SOLIDPRO 700 NUEVA GENERACION

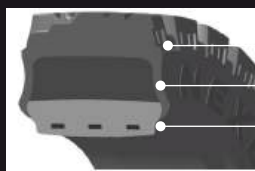
- * IVA no incluido
- * Portes pagados en península para pedidos superiores a 250 €.
- * Portes pagados en Baleares para pedidos superiores a 800 €.
- * NFU no incluido se aplicara la ecotasa que corresponda por medida.
- * Este Producto cumple los principios del reglamento CE 1907 / 2006 (REACH)

SOLIDPRO 700

TARIFA Nº 10 SEPT. 2024



MEDIDA (Pulgadas)	MEDIDA (mm)	LLANTA (Pulgadas)	PRECIO NON MARKING STD	PRECIO NON MARKING SIT	ECOTASA PRECIO	ECOTASA
4"						
3.00-4		2,10	74,18	77,89	0,53	E1
8"						
4.00-8		3,00	138,88	145,81	1,94	E2
5.00-8		3,00	177,73	186,63	1,94	E2
15x4 1/2 - 8	125 / 75 - 8	3,00	117,03	122,89	1,94	E2
16x6-8	150 / 75 - 8	4,33	192,87	198,83	1,94	E2
18x7-8	180 / 70 - 8	4,33	233,56	245,24	1,94	E2
18x9-8		7,00	400,90	420,97	5,88	E3
9"						
6.00-9		4,00	277,00	288,19	5,88	E3
21x8-9	200 / 75 - 9	6,00	375,41	394,14	5,88	E3
15X5 1/2- 9	140 / 55 - 9	4,00	131,96	133,82	1,94	E2
10"						
6.50-10		5,00	364,81	383,06	5,88	E3
	200 / 50 - 10	6,50	308,25	323,66	1,94	E2
23X9-10	225 / 75 - 10	6,50	503,69	521,55	5,88	E3
	180 / 60 - 10	5,00	281,03	295,09	1,94	E2
12"						
7.00-12		5,00	441,11	463,17	5,88	E3
23x10-12	250 / 60 -12	8,00	558,27	582,39	5,88	E3
27x10-12	250 / 75 - 12	8,00	759,68	809,29	10,89	E4
	315 / 45 - 12	10,00	642,87	674,99	10,89	E4
15"						
250 - 15		7,00	711,08	746,66	10,89	E4
250 - 15		7,50	711,08	746,66	10,89	E4
300 - 15	315 / 70 - 15	8,00	1.168,16	1.226,57	32,27	E5
7.00 - 15		5,50	608,52	638,97	10,89	E4
7.50 - 15		6,50	736,28	773,13	10,89	E4
28x9-15	225 / 75 - 15	7,00	691,81	726,40	10,89	E4
28x12.5-15	355 / 45 - 15	9,75	1.019,29	1.070,24	10,89	E4
8.25-15		6,50	897,87	942,76	10,89	E4
350 - 15	355 / 65 - 15	9,75	1.393,89	1.463,37	32,27	E5
20"						
355 / 50 - 20	355 / 50 - 20	10,00			32,27	E5
10.00-20		7,00			32,27	E5
		7,50			32,27	E5
		8,50			32,27	E5
12.00-20		8,00			32,27	E5
		8,50			32,27	E5
		10,00			32,27	E5
24"						
14.00-24		10,00			32,27	E5



● BANDA DE RODADURA
 ● CAPA FLEXION
 ● ARMADURA FIJACION LLANTA

SOLIDPRO 700 SERIES NEXEN INDUSTRIAL
 BANDA DE RODADURA SOBREDIMENSIONADA
 MAYOR RENDIMIENTO MAXIMA DURABILIDAD
 DISEÑO MEJORADO MENOR VIBRACION
 ESTABILIDAD DE CARGA Y RESISTENCIA
 DESARROLLADO POR NEXEN CORPORATION
 SOLIDPRO 700 NUEVA GENERACION

* IVA no incluido
 * Portes pagados en península para pedidos superiores a 250 €.
 * Portes pagados en Baleares para pedidos superiores a 800 €.
 * NFU no incluido se aplicara la ecotasa que corresponda por medida.
 * Este Producto cumple los principios del reglamento
 CE 1907 / 2006 (REACH)

___ NEXEN CORPORAT ON

5F, 177, Magokjungang-ro, Gangseo-gu, Seoul-si, Korea 07594

T. +82 2 6210 1575 F. +82 2 6020 9829

E. solidtire@nexentire.com

www.nexensolidtire.com



Camí Vell de Torrent, 58, 46970 Alaquàs, Valencia

Telf: +34 96 150 70 00

www.arearuedas.es

administracion@arearuedas.es